



اليوم والتاريخ: الأربعاء، الموافق 1 نوفمبر 2023

الإشارة: NOOR/COMP/120/ 2023


السادة الأفاضل / شركة بورصة الكويت للأوراق المالية المحترمين

تحية طيبة وبعد ،،،

الموضوع: النتائج المالية المرحلية للفترة المالية المنتهية في 30 سبتمبر 2023

بالإشارة إلى الموضوع أعلاه، وإلى المادة رقم 4-1-1 من الكتاب العاشر الإفصاح والشفافية من اللائحة التنفيذية لقانون هيئة أسواق المال رقم 7 لسنة 2010 وتعديلاته، نرفق لكم نموذج الإفصاح عن المعلومة الجوهرية لشركة نور للاستثمار المالي، بشأن النتائج المالية المرحلية للفترة المنتهية في 30 سبتمبر 2023.

وتفضلوا بقبول فائق الاحترام ،،،

  
د. فهد سليمان الخالد  
رئيس مجلس الإدارة



  
RHS

نموذج الإفصاح عن المعلومات الجوهرية

الأربعاء، الموافق 1 نوفمبر 2023	اليوم والتاريخ
شركة نور للاستثمار المالي ش.م.ك. عامة	إسم الشركة المدرجة
يرجى التكرم بالعلم بأن مجلس إدارة شركة نور للاستثمار المالي قد اجتمع يوم الأربعاء، الموافق 1 نوفمبر 2023، الساعة 1:30 بعد الظهر، وقد اعتمد البيانات المالية المرحلية للفترة المنتهية في 30 سبتمبر 2023. كما تجدون مرفق نسخة من نموذج نتائج البيانات المالية للفترة المذكوره.	
لايوجد أثر على المركز المالي للشركة.	أثر المعلومة الجوهرية على المركز المالي



د. فهد سليمان الخالد  
رئيس مجلس الإدارة



Financial Results Form  
Kuwaiti Company (KWD)

Company Name	اسم الشركة
Noor Financial Investment Company KPSC	شركة نور للاستثمار المالي ش.م.ك.ع

Select from the list	2023-09-30	اختر من القائمة
----------------------	------------	-----------------

Board of Directors Meeting Date	2023-11-01	تاريخ اجتماع مجلس الإدارة
---------------------------------	------------	---------------------------

Required Documents	المستندات الواجب إرفاقها بالنموذج
Approved financial statements. Approved auditor's report This form shall not be deemed to be complete unless the documents mentioned above are provided	نسخة من البيانات المالية المعتمدة نسخة من تقرير مراقب الحسابات المعتمد لا يعتبر هذا النموذج مكتملاً ما لم يتم وإرفاق هذه المستندات

التغيير (%)	فترة التسعة اشهر المقارنة	فترة التسعة اشهر الحالية	البيان
Change (%)	Nine Month Comparativ Period	Nine Month Current Period	Statement
	2022-09-30	2023-09-30	
%97.18	14,326,035	28,248,136	صافي الربح الخاص بمساهمي الشركة الأم Net Profit represents the amount attributable to the owners of the parent Company
%97.19	28.13	55.47	ربحية السهم الأساسية والمخفضة Basic & Diluted Earnings per Share
%43.04	25,885,909	37,028,068	الموجودات المتداولة Current Assets
%16.83	110,023,070	128,538,456	إجمالي الموجودات Total Assets
%18.15	9,497,351	11,220,722	المطلوبات المتداولة Current Liabilities
%6.85	26,625,391	28,448,993	إجمالي المطلوبات Total Liabilities
%20.64	81,117,844	97,856,680	إجمالي حقوق الملكية الخاصة بمساهمي الشركة الأم Total Equity attributable to the owners of the Parent Company
%51.88	28,130,688	42,725,625	إجمالي الإيرادات التشغيلية Total Operating Revenue
%92.79	15,474,511	29,833,407	صافي الربح التشغيلية Net Operating Profit
N/A	Nil	Nil	الخسائر المتراكمة / رأس المال المدفوع Accumulated Loss / Paid-Up Share Capital

التغيير (%)	الربع الثالث المقارن	الربع الثالث الحالي	البيان
Change (%)	Third quarter Comparative Period	Third quarter Current Period	Statement
	2022-09-30	2023-09-30	
%101.06	4,681,658	9,412,712	صافي الربح الخاص بمساهمي الشركة الأم Net Profit represents the amount attributable to the owners of the parent Company
%101.09	9.19	18.48	ربحية السهم الأساسية والمخفضة Basic & Diluted Earnings per Share
%48.55	8,909,214	13,234,288	إجمالي الإيرادات التشغيلية Total Operating Revenue
%91.83	5,113,282	9,808,814	صافي الربح التشغيلية Net Operating Profit

• Not Applicable for first Quarter

• لا ينطبق على الربع الأول

Increase in Net Profit is due to	سبب ارتفاع صافي الربح
Increase in net profit for the nine months period ended 30 September 2023 as compared to the nine months period ended 30 September 2022 was mainly due to reversal of impairments on Wakala investment and increase in share of profit from investment in associate.	تعود الزيادة في صافي الربح للفترة المنتهية في 30 سبتمبر 2023 مقارنة مع الفترة المنتهية في 30 سبتمبر 2022، بشكل رئيسي إلى رد انخفاض قيمة استثمارات وكالة وارتفاع حصة الأرباح من الاستثمار في شركة زميلة.

Total Revenue realized from dealing with related parties (value, KWD)	1,040,865	بلغ إجمالي الإيرادات من التعاملات مع الأطراف ذات الصلة (المبلغ د.ك.)
Total Expenditures incurred from dealing with related parties (value, KWD)	75,414	بلغ إجمالي المصروفات من التعاملات مع الأطراف ذات الصلة (المبلغ د.ك.)

Auditor Opinion		رأي مراقب الحسابات
1. Unqualified Opinion	<input checked="" type="checkbox"/>	1. رأي غير متحفظ
2. Qualified Opinion	<input type="checkbox"/>	2. رأي متحفظ
3. Disclaimer of Opinion	<input type="checkbox"/>	3. عدم إبداء الرأي
4. Adverse Opinion	<input type="checkbox"/>	4. رأي معاكس

In the event of selecting item No. 2, 3 or 4, the following table must be filled out, and this form is not considered complete unless it is filled.

بحال اختيار بند رقم 2 أو 3 أو 4 يجب تعبئة الجدول التالي، ولا يعتبر هذا النموذج مكتملاً ما لم يتم تعبئته

N/A	نص رأي مراقب الحسابات كما ورد في التقرير
N/A	شرح تفصيلي بالحالة التي استدعت مراقب الحسابات لإبداء الرأي
N/A	الخطوات التي ستقوم بها الشركة لمعالجة ما ورد في رأي مراقب الحسابات
N/A	الجدول الزمني لتنفيذ الخطوات لمعالجة ما ورد في رأي مراقب الحسابات

Corporate Actions		استحقاقات الأسهم (الإجراءات المؤسسية)	
النسبة	القيمة		
N/A	Nil	توزيعات نقدية	Cash Dividends
N/A	Nil	توزيعات أسهم منحة	Bonus Share
N/A	Nil	توزيعات أخرى	Other Dividend
N/A	Nil	عدم توزيع أرباح	No Dividends
N/A	N/A	زيادة رأس المال	Capital Increase
		علاوة الإصدار	Nil
		Issue Premium	
N/A	Nil	تخفيض رأس المال	Capital Decrease

ختم الشركة Company Seal	التوقيع Signature	المسمى الوظيفي Title	الاسم Name
		رئيس مجلس الإدارة	د. فهد سليمان الخالد

## تقرير مراجعة المعلومات المالية المرحلية المكثفة المجمعة

السادة أعضاء مجلس إدارة  
شركة نور للاستثمار المالي - ش.م.ك.ع.  
الكويت

### المقدمة

قمنا بمراجعة بيان المركز المالي المرحلي المكثف المجمع المرفق لشركة نور للاستثمار المالي - ش.م.ك.ع ("الشركة الأم") والشركات التابعة لها (يشار إليها مجتمعة باسم "المجموعة") كما في 30 سبتمبر 2023 والبيانات المرحلية المكثفة المجمعة المتعلقة به للأرباح أو الخسائر والأرباح أو الخسائر والدخل الشامل الآخر لفترتي الثلاثة والتسعة أشهر المنتهيتين في ذلك التاريخ، والبيانات المرحلية المكثفة المجمعة للتغيرات في حقوق الملكية والتدفقات النقدية لفترة التسعة أشهر المنتهية في ذلك التاريخ.

إن الإدارة هي الجهة المسؤولة عن إعداد وعرض هذه المعلومات المالية المرحلية المكثفة المجمعة وفقاً لأساس العرض المبين في إيضاح (2). إن مسؤوليتنا هي أن نعبر عن استنتاجنا حول تلك المعلومات المالية المرحلية المكثفة المجمعة استناداً إلى مراجعتنا.

### نطاق المراجعة

لقد قمنا بمراجعتنا وفقاً للمعيار الدولي المطبق على مهام المراجعة 2410 "مراجعة المعلومات المالية المرحلية من قبل مراقب الحسابات المستقل للمنشأة". تتضمن مراجعة المعلومات المالية المرحلية، بصفة رئيسية، توجيه الاستفسارات إلى الموظفين المسؤولين عن الأمور المالية والمحاسبية وتطبيق إجراءات المراجعة التحليلية وإجراءات المراجعة الأخرى. إن نطاق المراجعة يقل بشكل جوهري عن التدقيق وفقاً للمعايير الدولية للتدقيق، وبالتالي لا يمكننا من الحصول على تأكيدات حول كافة الأمور الجوهرية والتي يمكن تحديدها من خلال التدقيق. لذلك فإننا لا نبدي رأياً يتعلق بالتدقيق.

### الاستنتاج

بناءً على مراجعتنا، فإنه لم يرد لعلمنا ما يجعلنا نعتقد بأن المعلومات المالية المرحلية المكثفة المجمعة لم يتم إعدادها، من كافة النواحي المادية، وفقاً لأسس العرض الواردة في إيضاح (2).

### تقرير حول مراجعة المتطلبات القانونية والتشريعات الأخرى

استناداً إلى مراجعتنا، فإن المعلومات المالية المرحلية المكثفة المجمعة متفقة مع ما هو وارد في الدفاتر المحاسبية للشركة الأم. وأنه حسبما وصل إليه علمنا واعتقادنا، لم يرد إلى علمنا وجود أية مخالفات لقانون الشركات رقم 1 لسنة 2016 ولائحته التنفيذية أو لعقد التأسيس والنظام الأساسي للشركة الأم والتعديلات اللاحقة لهم خلال فترة التسعة أشهر المنتهية في 30 سبتمبر 2023 على وجه قد يكون له تأثيراً مادياً على نشاط الشركة الأم أو مركزها المالي.

كذلك، ومن خلال مراجعتنا، لم يرد إلى علمنا أية مخالفات خلال فترة التسعة أشهر المنتهية في 30 سبتمبر 2023 لأحكام القانون رقم 32 لسنة 1968 وتعديلاته بشأن النقد وبنك الكويت المركزي وتنظيم المهنة المصرفية واللوائح المتعلقة به، أو لأحكام القانون رقم 7 لسنة 2010 بشأن هيئة أسواق المال ولائحتها التنفيذية على وجه قد يكون له تأثيراً مادياً على نشاط الشركة الأم أو مركزها المالي.

عبداللطيف محمد العيبان (CPA)  
(مراقب مرخص رقم 94 فئة أ)  
جرانت ثورنتون - القطامي والعيان وشركاهم

الكويت

1 نوفمبر 2023

## بيان الأرباح أو الخسائر المرحلي المكثف المجمع

التسعة أشهر المنتهية في		الثلاثة أشهر المنتهية في		إيضاح
30 سبتمبر 2022 (غير مدققة) د.ك	30 سبتمبر 2023 (غير مدققة) د.ك	30 سبتمبر 2022 (غير مدققة) د.ك	30 سبتمبر 2023 (غير مدققة) د.ك	
<b>الإيرادات</b>				
11,353,063	9,910,398	3,328,226	2,999,341	
15,112,204	21,960,957	5,491,420	9,420,230	9
63,907	(2,584)	34,226	(405)	
262,757	(53,930)	(113,382)	16,297	
675,079	584,899	24,760	137,061	
607,114	576,470	209,593	173,509	
36,976	1,042,310	5,966	986	
76,367	721,253	23,423	447,627	
-	8,584,340	-	-	19
(56,779)	(598,488)	(95,018)	39,642	
28,130,688	42,725,625	8,909,214	13,234,288	
(8,887,070)	(7,250,521)	(2,415,554)	(2,055,408)	
(3,705,007)	(4,924,975)	(1,359,078)	(1,369,716)	
(693,614)	(882,700)	(219,559)	(281,837)	
(64,100)	(716,722)	(21,300)	(350)	
14,780,897	28,950,707	4,893,723	9,526,977	
(365,857)	(635,890)	(201,929)	(90,995)	
14,415,040	28,314,817	4,691,794	9,435,982	
<b>الخاصة بـ:</b>				
14,326,035	28,248,136	4,681,658	9,412,712	
89,005	66,681	10,136	23,270	
14,415,040	28,314,817	4,691,794	9,435,982	
28.13	55.47	9.19	18.48	5

إن الإيضاحات المبينة في الصفحات من 8 إلى 20 تشكل جزءاً لا يتجزأ من هذه المعلومات المالية المرحلية المكثفة المجمعة.



## بيان الأرباح أو الخسائر والدخل الشامل الآخر المرحلي المكثف المجمع

التسعة أشهر المنتهية في		الثلاثة أشهر المنتهية في		
30 سبتمبر 2022 (غير مدققة) د.ك	30 سبتمبر 2023 (غير مدققة) د.ك	30 سبتمبر 2022 (غير مدققة) د.ك	30 سبتمبر 2023 (غير مدققة) د.ك	
14,415,040	28,314,817	4,691,794	9,435,982	ربح الفترة
				إيرادات شاملة أخرى:
				بنود سيتم إعادة تصنيفها لاحقاً إلى بيان الأرباح أو الخسائر المجمع:
(13,047,489)	(11,912,107)	(5,840,574)	817,987	فروقات عملة ناتجة عن تحويل أنشطة أجنبية
(2,149,231)	(997,411)	710,508	(318,818)	حصة في (خسائر) إيرادات شاملة أخرى لشركات زميلة
-	4,415	-	4,415	صافي التغير في القيمة العادلة لاستثمارات بالقيمة العادلة من خلال الدخل الشامل الآخر
				بنود لن يتم إعادة تصنيفها لاحقاً إلى بيان الأرباح أو الخسائر المجمع:
(881,953)	(640,234)	(742,239)	140,306	صافي التغير في القيمة العادلة لاستثمارات بالقيمة العادلة من خلال الدخل الشامل الآخر
(16,078,673)	(13,545,337)	(5,872,305)	643,890	إجمالي الإيرادات/ (الخسائر) الشاملة الأخرى للفترة
(1,663,633)	14,769,480	(1,180,511)	10,079,872	إجمالي الإيرادات/ (الخسائر) الشاملة للفترة
				الخاصة بـ:
(1,752,638)	14,702,799	(1,190,647)	10,056,602	مالكي الشركة الأم
89,005	66,681	10,136	23,270	الحصص غير المسيطرة
(1,663,633)	14,769,480	(1,180,511)	10,079,872	إجمالي الإيرادات/ (الخسائر) الشاملة للفترة

إن الإيضاحات المبينة في الصفحات من 8 إلى 20 تشكل جزءاً لا يتجزأ من هذه المعلومات المالية المرحلية المكثفة المجمعة.

## بيان المركز المالي المرحلي المكثف المجمع

30 سبتمبر 2022 (غير مدققة) د.ك	31 ديسمبر 2022 (مدققة) د.ك	30 سبتمبر 2023 (غير مدققة) د.ك	إيضاح	
				<b>الأصول</b>
9,642,508	14,190,267	21,867,497	6	النقد والنقد المعادل
8,244,125	7,818,669	9,332,509	7	استثمارات بالقيمة العادلة من خلال الأرباح أو الخسائر الذمم المدينة والأصول الأخرى البضائع
7,135,519	7,471,425	5,066,743		
863,757	595,544	761,319		
14,083,802	8,570,703	12,449,422	8	استثمارات بالقيمة العادلة من خلال الدخل الشامل الأخر
53,290,318	59,119,058	62,432,251	9	استثمار في الشركات الزميلة
12,385,956	12,335,649	12,353,223		عقارات استثمارية
1,375,513	1,386,422	1,269,914		الممتلكات والمعدات
972,294	913,360	976,300		أصول حق الاستخدام
2,029,278	2,029,278	2,029,278		شهرة
110,023,070	114,430,375	128,538,456		<b>مجموع الأصول</b>
				<b>الخصوم وحقوق الملكية</b>
				<b>الخصوم</b>
224,027	-	470,070	6	مستحق إلى البنوك
8,928,195	9,092,696	10,209,404		ذمم دائنة وخصوم أخرى
1,140,303	1,032,153	1,169,841		التزامات الإيجار
15,000,000	15,000,000	15,000,000	10	القروض
1,332,866	1,371,392	1,599,678		مخصص مكافأة نهاية خدمة الموظفين
26,625,391	26,496,241	28,448,993		<b>مجموع الخصوم</b>
				<b>حقوق الملكية</b>
51,645,345	51,645,345	51,645,345		رأس المال
3,410,573	3,410,573	3,410,573		علاوة إصدار أسهم
(1,197,666)	(1,197,666)	(1,197,666)	11	أسهم خزينة
16,904,868	20,997,662	20,997,662		احتياطات إجبارية واختيارية
(49,964,694)	(49,024,292)	(62,180,552)	12	بنود أخرى لحقوق الملكية
60,319,418	59,868,372	85,181,318		الأرباح المرحلة
81,117,844	85,699,994	97,856,680		حقوق الملكية الخاصة بمالكي الشركة الأم
2,279,835	2,234,140	2,232,783		الحصص غير المسيطرة
83,397,679	87,934,134	100,089,463		<b>مجموع حقوق الملكية</b>
110,023,070	114,430,375	128,538,456		<b>مجموع الخصوم وحقوق الملكية</b>

عبد الغني محمد صالح بديهياني  
لنائب رئيس مجلس الإدارة

فهد سليمان التواجد  
رئيس مجلس الإدارة

إن الإيضاحات المبينة في الصفحات من 8 إلى 20 تشكل جزءاً لا يتجزأ من هذه المعلومات المالية المرحلية المكثفة المجمعة.

## Report on review of interim condensed consolidated financial information

To the board of directors of  
Noor Financial Investment Company – KPSC  
Kuwait

### *Introduction*

We have reviewed the accompanying interim condensed consolidated statement of financial position of Noor Financial Investment Company - KPSC (the “Parent Company”) and its subsidiaries (together “the Group”) as of 30 September 2023 and the related interim condensed consolidated statements of profit or loss and profit or loss and other comprehensive income for the three-month and nine-month periods then ended, and interim condensed consolidated statements of changes in equity and cash flows for the nine-month period then ended.

Management is responsible for the preparation and presentation of this interim condensed consolidated financial information in accordance with the basis of presentation set out in Note 2. Our responsibility is to express a conclusion on this interim condensed consolidated financial information based on our review.

### *Scope of Review*

We conducted our review in accordance with International Standard on Review Engagements 2410, “Review of Interim Financial Information Performed by the Independent Auditor of the Entity.” A review of interim financial information consists of making inquiries, primarily of persons responsible for financial and accounting matters, and applying analytical and other review procedures. A review is substantially less in scope than an audit conducted in accordance with International Standards on Auditing and consequently does not enable us to obtain assurance that we would become aware of all significant matters that might be identified in an audit. Accordingly, we do not express an audit opinion.

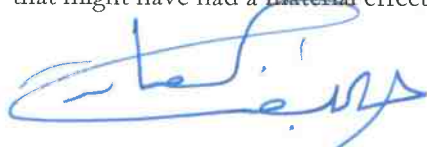
### *Conclusion*

Based on our review, nothing has come to our attention that causes us to believe that the accompanying interim condensed consolidated financial information is not prepared, in all material respects, in accordance with the basis of presentation set out in Note 2.

### **Report on review of other legal and regulatory requirements**

Based on our review, the interim condensed consolidated financial information is in agreement with the books of the Parent Company. We further report that, to the best of our knowledge and belief, no violation of the Companies Law No. 1 of 2016 and its Executive Regulations, or of the Parent Company’s Memorandum of Incorporation and Articles of Association, as amended, have occurred during the nine-month period ended 30 September 2023 that might have had a material effect on the business or financial position of the Parent Company.

We further report that, to the best of our knowledge and believe, no violations of the provisions of Law No. 32 of 1968, as amended, concerning currency, the Central Bank of Kuwait and the organisation of banking business, and its related regulations, or of the provisions of law No. 7 of 2010 regarding the Capital Markets Authority and its relevant regulations have occurred during the nine-month period ended 30 September 2023 that might have had a material effect on the business or financial position of the Parent Company.



Abdullatif M. Al-Aiban (CPA)  
(Licence No. 94-A)  
of Grant Thornton – Al-Qatami, Al-Aiban & Partners

Kuwait  
1 November 2023

## Interim condensed consolidated statement of profit or loss

	Notes	Three months ended		Nine months ended	
		30 Sept. 2023 (Unaudited) KD	30 Sept. 2022 (Unaudited) KD	30 Sept. 2023 (Unaudited) KD	30 Sept. 2022 (Unaudited) KD
<b>Income</b>					
Revenue from contracts with customers		2,999,341	3,328,226	9,910,398	11,353,063
Share of results of associate	9	9,420,230	5,491,420	21,960,957	15,112,204
(Loss)/gain on sale of investments at FTVTPL		(405)	34,226	(2,584)	63,907
Change in fair value of investments at FTVTPL		16,297	(113,382)	(53,930)	262,757
Dividend income		137,061	24,760	584,899	675,079
Rental Income		173,509	209,593	576,470	607,114
Fees Income		986	5,966	1,042,310	36,976
Interest and other income		447,627	23,423	721,253	76,367
Reversal of impairment of wakala investments	19	-	-	8,584,340	-
Foreign exchange gain/(loss)		39,642	(95,018)	(598,488)	(56,779)
		<b>13,234,288</b>	<b>8,909,214</b>	<b>42,725,625</b>	<b>28,130,688</b>
Cost of contracts with customers		(2,055,408)	(2,415,554)	(7,250,521)	(8,887,070)
General, administrative and other expenses		(1,369,716)	(1,359,078)	(4,924,975)	(3,705,007)
Finance costs		(281,837)	(219,559)	(882,700)	(693,614)
Impairment of receivables		(350)	(21,300)	(716,722)	(64,100)
<b>Profit for the period before provisions for NLST, Zakat and KFAS</b>		<b>9,526,977</b>	<b>4,893,723</b>	<b>28,950,707</b>	<b>14,780,897</b>
Provisions for Zakat, National Labour Support Tax (NLST) and KFAS		(90,995)	(201,929)	(635,890)	(365,857)
<b>Profit for the period</b>		<b>9,435,982</b>	<b>4,691,794</b>	<b>28,314,817</b>	<b>14,415,040</b>
<b>Attributable to:</b>					
Owners of the Parent Company		9,412,712	4,681,658	28,248,136	14,326,035
Non-controlling interests		23,270	10,136	66,681	89,005
<b>Profit for the period</b>		<b>9,435,982</b>	<b>4,691,794</b>	<b>28,314,817</b>	<b>14,415,040</b>
<b>Basic and diluted earnings per share (Fils)</b>	5	<b>18.48</b>	<b>9.19</b>	<b>55.47</b>	<b>28.13</b>

The notes set out on pages 8 to 21 form an integral part of this interim condensed consolidated financial information.

## Interim condensed consolidated statement of profit or loss and other comprehensive income


	Three months ended		Nine months ended	
	30 Sept. 2023 (Unaudited) KD	30 Sept. 2022 (Unaudited) KD	30 Sept. 2023 (Unaudited) KD	30 Sept. 2022 (Unaudited) KD
Profit for the period	9,435,982	4,691,794	28,314,817	14,415,040
<b>Other comprehensive income:</b>				
<i>Items that will be reclassified subsequently to the consolidated statement of profit or loss:</i>				
Exchange differences arising on translation of foreign operations	817,987	(5,840,574)	(11,912,107)	(13,047,489)
Share of other comprehensive (loss)/income of associates	(318,818)	710,508	(997,411)	(2,149,231)
Net change in fair value of investments at FVTOCI	4,415	-	4,415	-
<i>Items that will not be reclassified subsequently to the consolidated statement of profit or loss:</i>				
Net change in fair value of investments at FVTOCI	140,306	(742,239)	(640,234)	(881,953)
<b>Total other comprehensive income/(loss) for the period</b>	<b>643,890</b>	<b>(5,872,305)</b>	<b>(13,545,337)</b>	<b>(16,078,673)</b>
<b>Total comprehensive income/(loss) for the period</b>	<b>10,079,872</b>	<b>(1,180,511)</b>	<b>14,769,480</b>	<b>(1,663,633)</b>
<b>Attributable to:</b>				
Owners of the Parent Company	10,056,602	(1,190,647)	14,702,799	(1,752,638)
Non-controlling interests	23,270	10,136	66,681	89,005
<b>Total comprehensive income/(loss) for the period</b>	<b>10,079,872</b>	<b>(1,180,511)</b>	<b>14,769,480</b>	<b>(1,663,633)</b>

The notes set out on pages 8 to 21 form an integral part of this interim condensed consolidated financial information.

## Interim condensed consolidated statement of financial position

	Notes	30 Sept. 2023 (Unaudited) KD	31 Dec. 2022 (Audited) KD	30 Sept. 2022 (Unaudited) KD
<b>Assets</b>				
Cash and cash equivalents	6	21,867,497	14,190,267	9,642,508
Investments at fair value through profit or loss	7	9,332,509	7,818,669	8,244,125
Accounts receivable and other assets		5,066,743	7,471,425	7,135,519
Inventories		761,319	595,544	863,757
Investments at fair value through other comprehensive income	8	12,449,422	8,570,703	14,083,802
Investment in associates	9	62,432,251	59,119,058	53,290,318
Investment properties		12,353,223	12,335,649	12,385,956
Property and equipment		1,269,914	1,386,422	1,375,513
Right of use assets		976,300	913,360	972,294
Goodwill		2,029,278	2,029,278	2,029,278
<b>Total assets</b>		<b>128,538,456</b>	<b>114,430,375</b>	<b>110,023,070</b>
<b>Liabilities and equity</b>				
<b>Liabilities</b>				
Due to banks	6	470,070	-	224,027
Accounts payable and other liabilities		10,209,404	9,092,696	8,928,195
Lease liabilities		1,169,841	1,032,153	1,140,303
Borrowings	10	15,000,000	15,000,000	15,000,000
Provision for employees' end of service benefits		1,599,678	1,371,392	1,332,866
<b>Total liabilities</b>		<b>28,448,993</b>	<b>26,496,241</b>	<b>26,625,391</b>
<b>Equity</b>				
Share capital		51,645,345	51,645,345	51,645,345
Share premium		3,410,573	3,410,573	3,410,573
Treasury shares	11	(1,197,666)	(1,197,666)	(1,197,666)
Statutory and voluntary reserves		20,997,662	20,997,662	16,904,868
Other components of equity	12	(62,180,552)	(49,024,292)	(49,964,694)
Retained earnings		85,181,318	59,868,372	60,319,418
<b>Equity attributable to the owners of the Parent Company</b>		<b>97,856,680</b>	<b>85,699,994</b>	<b>81,117,844</b>
Non-controlling interests		2,232,783	2,234,140	2,279,835
<b>Total equity</b>		<b>100,089,463</b>	<b>87,934,134</b>	<b>83,397,679</b>
<b>Total liabilities and equity</b>		<b>128,538,456</b>	<b>114,430,375</b>	<b>110,023,070</b>

  
Fahad Sulaiman Al-Khaled  
Chairman

  
Abdulghani M.S. Behbehani  
Vice Chairman

The notes set out on pages 8 to 21 form an integral part of this interim condensed consolidated financial information.

Ref: ٧١٤٠ /105/2 : الإشارة

Date : ..... : التاريخ

..... ١٧ أكتوبر ٢٠٢٣ : الموافق



السيد مدير عام شركة نور للاستثمار المالي المحترم

تحية طيبة وبعد ،

بالإشارة إلى القانون رقم (7) لسنة 2010 بشأن إنشاء هيئة أسواق المال وتنظيم نشاط الأوراق المالية وما يقضي به من انتقال المهام الرقابية على شركات الاستثمار التي تتضمن أغراضها موازنة أنشطة الأوراق المالية إلى جانب نشاط التمويل إلى الهيئة اعتباراً من 2011/9/13، وذلك بخلاف الرقابة على أعمال التمويل التي تزاولها تلك الشركات التي يختص بها بنك الكويت المركزي بموجب القرار الوزاري رقم (38) لسنة 2011 في شأن تنظيم رقابة بنك الكويت المركزي على شركات التمويل، وإلى ما تم الاتفاق عليه بين بنك الكويت المركزي وهيئة أسواق المال حول آلية إصدار الموافقة على بيانات محفظة التمويل لشركات الاستثمار، وإلى كتاب هيئة أسواق المال المؤرخ 2017/7/31 بشأن الإفصاح عن البيانات المالية .

نود الإفادة بأن دراسة البيانات الدورية المطلوبة لمتابعة عمليات التمويل لشركتكم كما في 2023/9/30 والواردة إلينا رفق كتابكم المؤرخ 2023/10/5 قد أسفرت عن عدم وجود ملاحظات أو مخالفات لها تأثير على الوضع المالي للشركة. هذا ويبلغ إجمالي محفظة عمليات التمويل المقدمة من شركتكم نحو 30 ألف دينار، ويقابلها مخصصات عامة نحو 0.3 آلاف دينار.

مع أطيب التمنيات،،،



د. محمد بدر الخميس

مدير إدارة الرقابة المكتبية

- نسخة إلى السيد رئيس قطاع الإشراف - هيئة أسواق المال.